

## 4. TA-Modelle für heterogene Systeme, Workflows und Web

- **Ziel**
  - Einführung in Daten-, Funktions-, Anwendungs- und Prozeßintegration
  - hier: Unterstützung durch TA-Konzepte
- **Heterogene TA-Systeme**
  - Autonomie vs. Transparenz
  - Probleme: Serialisierbarkeit, Atomarität, Deadlocks
- **TA-Verwaltung in heterogenen Systemen**
  - Korrektheitsbedingungen bei Mehrebenen-TA
  - Globale Serialisierbarkeit und globale Atomarität
- **Daten- und Funktionsintegration**
  - Ausführung von föderierten Funktionen als Sammlung lokaler Funktionen
  - Komponente zur Funktionsintegration (KIF) der föderierten Funktionen
  - Anwendungsintegration
- **Workflow-Management**
  - Ausführung von Workflows
  - Stratifizierte Transaktionen
  - ConTracts
- **Geschäftstransaktionen und Web Services**
  - Elektronischer Handel, Geschäftsmodelle
  - Einsatz von Web Services: BPEL4WS
  - Atomarität bei Geschäftstransaktionen

## Autonomie in heterogenen Systemen

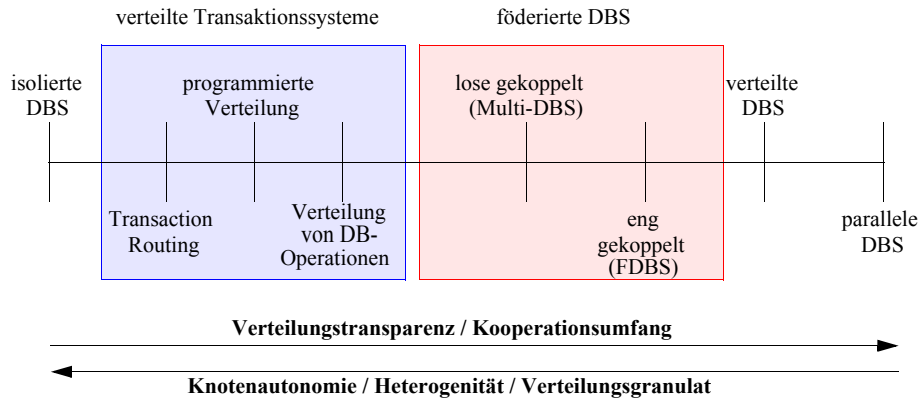
- **Entwurfsautonomie**
  - einzelne DBs sind unabhängig voneinander entworfen
  - variierender Grad an Autonomie
    - bei Eintritt in Verbund sind DB-Schema-Anpassungen möglich
    - lokale DB-Schemata bleiben unverändert erhalten
    - lokale DB-Schemata dürfen jederzeit „beliebig“ geändert werden
- ➔ **Web Services<sup>1</sup> zielen auf diese extremste Form der Autonomie ab und verlangen deshalb eine sehr lose Form der Kopplung!**
- **Kommunikationsautonomie**
  - einzelne Komponentensysteme können selbst entscheiden, mit welchen anderen Systemen sie kommunizieren
  - autonomes DBS kann selbst bestimmen, wann es in den Verbund eintritt oder ihn verläßt
  - freie Entscheidung über die Art der Kommunikation (Verhandlung über Zugriff auf Datenbestände, Rolle von Import-/Export-Schemata)
- **Ausführungsautonomie**
  - freie Entscheidung, **welche** Anwendungsprogramme, Anfragen und Änderungsoperationen ein System ausführt und
  - **zu welchem Zeitpunkt** es diese Operationen ausführt
  - gewisse Einschränkungen erforderlich, um sinnvolle Kooperation zu ermöglichen (Reihenfolge von Ops, 2PC, ...)

---

1. „The term Web Services refers to an architecture that allows applications to talk to each other“ (Adam Bosworth). Schlüsseleigenschaften ihrer Realisierung sind **Kommunikationseffizienz** (bei zustandslosen Protokollen), **lose Kopplung** (bei fein-granularem Zugriff auf gekapselte Objekte, die ihr Schema ändern dürfen), und **Asynchronität** aller Anforderungen.

## Heterogene TA-Systeme

### • Autonomie vs. Transparenz<sup>2</sup>



### • Verknüpfung von heterogenen Komponentensystemen durch

#### - Föderierte DBS (FDBS)

- „engere“ Kopplung
- oft homogenisierte Datensicht (externe Schemata) für globale Anwendungen
- teilweise Aufgabe der Autonomie
- Vor- und Nachteile von föderierten Systemen im Allgemeinen

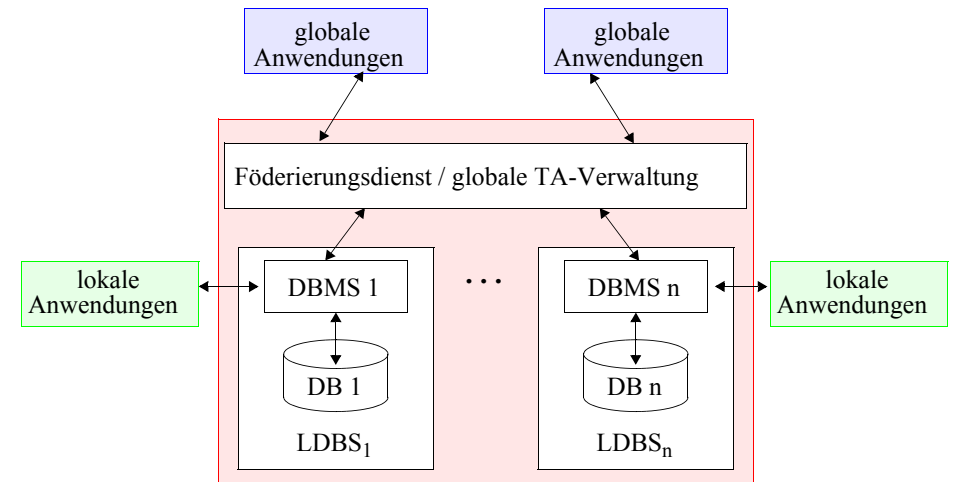
#### - Multi-Datenbanksysteme (MDBS)

- „losere“ Kopplung
- Wahrung der vollen Autonomie
- keinerlei komponentenübergreifende Integritätsbedingungen
- Zusammenschluß existierender DBS zu einem losen DBS-Verbund

2. Rahm, E.: Mehrrechner-Datenbanksysteme – Grundlagen der verteilten und parallelen Datenbankverarbeitung, Addison-Wesley, Bonn, 1994.

## Heterogene TA-Systeme (2)

### • Grobarchitektur von FDBS und MDBS



- Autonomie sehr wichtig, da Systeme zum Zeitpunkt der Integration bereits bestehen
- Föderierungsdienst / globale TA-Verwaltung erlauben eine Integration und Nutzung einer Menge von „isolierten“ und heterogenen DBS<sup>3</sup>
  - globale Anwendungen können auf alle Daten der beteiligten DBS zugreifen
  - lokale Anwendungen greifen, wie bisher auch, auf die Daten eines lokalen DBS zu

3. Eine mögliche Unterteilung liefern die folgenden Formen:

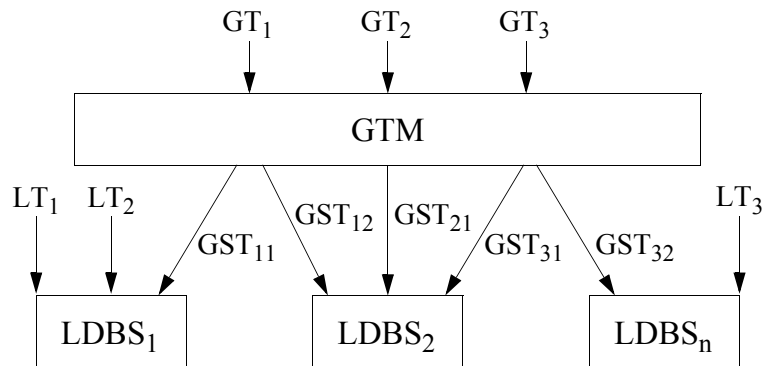
- Heterogenität auf **Systemebene**, z. B. in Form unterschiedlicher Anfrage- und Zugriffsschnittstellen der beteiligten Systeme,
- auf **Datenmodellebene** durch die Nutzung verschiedener Datenmodelle in den einzelnen Quellen
- auf **Schemaebene** durch unterschiedliche Modellierungen eines Weltausschnitts,
- auf **Datenebene** mit Konflikten aufgrund verschiedener Repräsentationen ein und desselben Real-Welt-Sachverhalts.

## Heterogene TA-Systeme (3)

### • Struktur der Transaktionen

- systemübergreifende Transaktionen
  - Zerlegung in globale Sub-TA (GST) durch GTM
  - Ausführung der GST durch lokale DBS
- lokale Transaktionen (LT)

### • Modell für TA-Abläufe



- GST werden durch LDBS wie LT behandelt

### • Jedes beteiligte DBS (LDBS) ist autonom

- kann im Prinzip eigenes Datenmodell besitzen
- kann eigene Algorithmen für Synchronisation und Recovery einsetzen

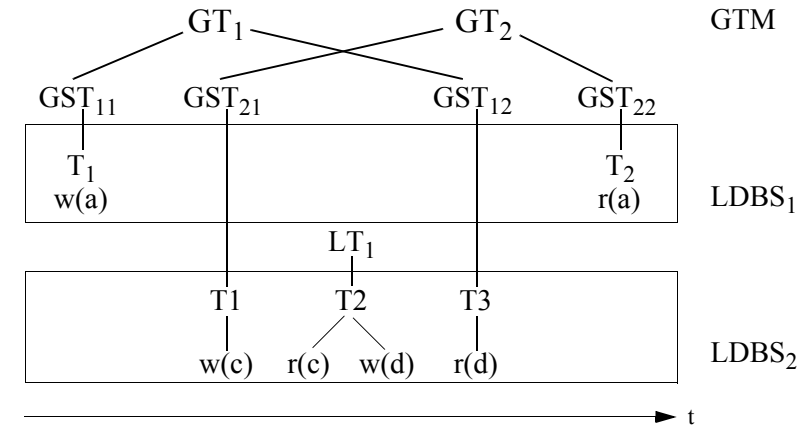
➔ **FDDBS / MBDBS sind, nicht nur auf Datenmodellebene, heterogene Systeme**

## Heterogene TA-Systeme (4)

### • GTM kann nur GTs kontrollieren

- Annahme: alle Objekte, auf die durch GTs zugegriffen wird, können durch GTM identifiziert werden
- Erkennung nur von direkten Konflikten zwischen  $GST_{ij}$  möglich

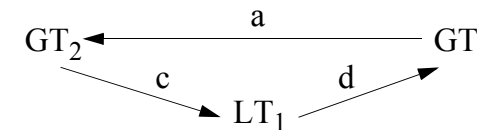
### • Beispiel



- erkannte Abhängigkeiten durch GTM

$GT_1 \rightarrow GT_2$

- tatsächlicher Abhängigkeitsgraph



## Heterogene TA-Systeme (5)

- **Lokale Autonomie impliziert**

- Kontrollinformation eines LDBS (für Synchronisation und Recovery) wird nicht „nach außen“ verfügbar gemacht
  - ➔ Globale Graphen für Serialisierbarkeitsprüfung oder Deadlock-Erkennung können nicht genutzt werden
- Alle Zugriffe zu lokalen Daten ( $DB_i$ ) werden durch das entsprechende LDBS<sub>i</sub> ausgeführt
  - ➔ Globale TA erzeugen lokale Sub-TA für jedes LDBS<sub>i</sub>, auf die sie zugreifen wollen
- Ein LDBS kann nicht zwischen lokalen und globalen TA unterscheiden
  - ➔ Sub-TA sind innerhalb eines LDBS nicht identifizierbar und werden nicht speziell behandelt
- LDBS entscheiden unabhängig über das Commit lokal ausgeführter TA
  - ➔ Selbst wenn das Abort einer Sub-TA einen nicht-serialisierbaren globalen Schedule ergibt, kann GTM das Commit dieser Sub-TA nicht erzwingen
- Bereits existierende lokale Programme werden nach der Integration weiterbenutzt
  - ➔ Es ist keine Anpassung der SW (Schnittstellen) erforderlich

- **Heterogenität und Autonomie**

erschweren die Erhaltung der globalen Konsistenz

## Probleme heterogener TA-Systeme

- **Globale Serialisierbarkeit**

- FDBS besteht aus LDBS<sub>1</sub> und LDBS<sub>2</sub>. Objekte a und b werden von LDBS<sub>1</sub>, c und d von LDBS<sub>2</sub> verwaltet. Es werden zwei globale TA ausgeführt:

GT<sub>1</sub> : r<sub>1</sub>(a) r<sub>1</sub>(c)

GT<sub>2</sub> : r<sub>2</sub>(b) r<sub>2</sub>(d)

- Gleichzeitig werden zwei lokale TA ausgeführt:

LT<sub>3</sub> : w<sub>3</sub>(a) w<sub>3</sub>(b)

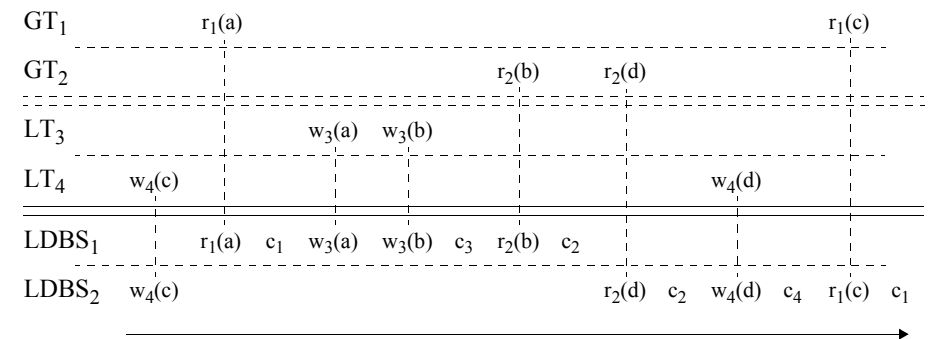
LT<sub>4</sub> : w<sub>4</sub>(c) w<sub>4</sub>(d)

- Zwei mögliche lokale Schedules:

S<sub>1</sub> : r<sub>1</sub>(a) c<sub>1</sub> w<sub>3</sub>(a) w<sub>3</sub>(b) c<sub>3</sub> r<sub>2</sub>(b) c<sub>2</sub>

S<sub>2</sub> : w<sub>4</sub>(c) r<sub>2</sub>(d) c<sub>2</sub> w<sub>4</sub>(d) c<sub>4</sub> r<sub>1</sub>(c) c<sub>1</sub>

- Graphische Veranschaulichung:



- lokale Serialisierungsreihenfolgen

LDBS<sub>1</sub> :

LDBS<sub>2</sub> :

- ➔ nicht auflösbarer Widerspruch auf globaler Ebene

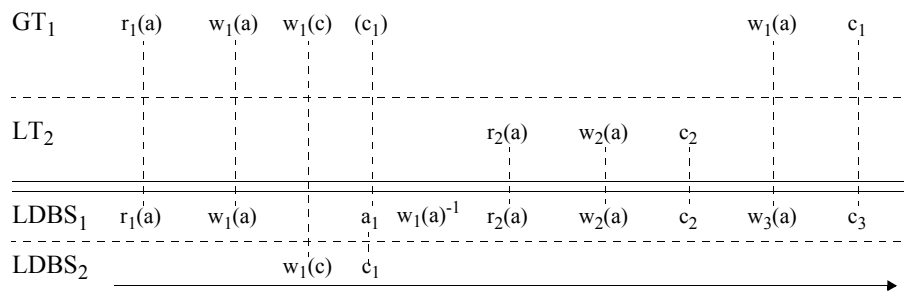
## Probleme heterogener TA-Systeme (2)

- Globale Atomarität**

- Sub-TA einer GT müssen entweder alle mit Commit oder alle mit Abort abschließen → setzt „Prepared“-Zustand voraus!
- lokale Ausführungsautonomie erlaubt beliebigen TA-Abbruch

- Beispiel:** LDBS<sub>1</sub> verwaltet das Objekt a und LDBS<sub>2</sub> das Objekt c.

- Erfolgreiche Ausführung von GT<sub>1</sub>:  
r<sub>1</sub>(a) w<sub>1</sub>(a) w<sub>1</sub>(c)
- Commit der GT<sub>1</sub> in LDBS<sub>2</sub> erfolgreich, in LDBS<sub>1</sub> jedoch gescheitert
- Ausführung von LT<sub>2</sub> in LDBS<sub>1</sub>:  
r<sub>2</sub>(a) w<sub>2</sub>(a)
- Abbruch von GT<sub>1</sub> nicht mehr möglich, Wiederholung von r<sub>1</sub>(a) w<sub>1</sub>(a)?
- Erfolgreiche Sub-TA (r<sub>1</sub>(a) -> w<sub>1</sub>(c)) basiert auf altem Wert von a und kann nicht mehr verändert werden
- Deshalb Versuch der Wiederholung von w<sub>1</sub>(a) (als LT<sub>3</sub> mit w<sub>3</sub>(a) in LDBS<sub>1</sub>)
- Ablauf:



aus Sicht von LDBS<sub>1</sub>: r<sub>2</sub>(a) w<sub>2</sub>(a) c<sub>2</sub> w<sub>3</sub>(a) c<sub>3</sub> (commit-abgeschlossen)

für GTM Ablauf in LDBS<sub>1</sub>: r<sub>1</sub>(a) r<sub>2</sub>(a) w<sub>2</sub>(a) c<sub>2</sub> w<sub>1</sub>(a) c<sub>1</sub>

- Abhängigkeitsfolge:

- Lösung?

## Probleme heterogener TA-Systeme (3)

- Globale Deadlock-Erkennung und -Vermeidung**

- 2PL-Protokoll erlaubt Erkennung bzw. Vermeidung von Deadlocks in einem DBS
- Jedoch keine „Wait-for“-Graphen für gesamtes Komponentensystem
- Annahme:  
2PL in LDBS<sub>1</sub> (mit Objekten a und b) und in LDBS<sub>2</sub> (mit Objekten c und d)

- Globale und lokale TA mit

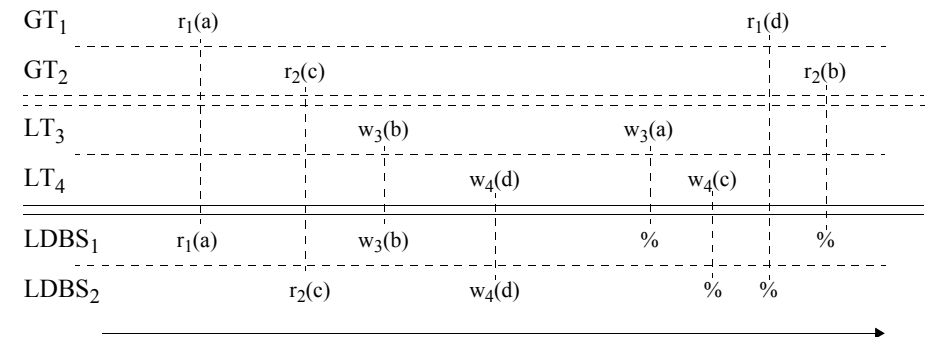
GT<sub>1</sub> : r<sub>1</sub>(a) r<sub>1</sub>(d)

GT<sub>2</sub> : r<sub>2</sub>(c) r<sub>2</sub>(b)

LT<sub>3</sub> : w<sub>3</sub>(b) w<sub>3</sub>(a)

LT<sub>4</sub> : w<sub>4</sub>(d) w<sub>4</sub>(c)

- Ablauf:



- Aus jeweils lokaler Sicht von LDBS<sub>1</sub> und LDBS<sub>2</sub> und aus Sicht von GTM gibt es keine Verklemmung

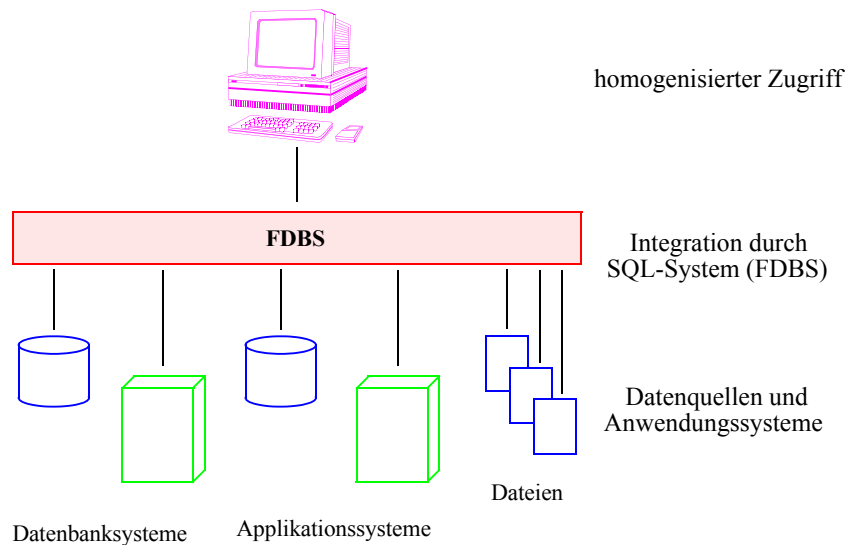
- „Blinde“ Deadlock-Auflösung mit Timeout?

- Jede Lösung erfordert Beschränkung der Autonomie und globale Verfügbarkeit von „lokaler“ Information!

## Daten- und Funktionsintegration durch heterogene TA-Systeme

### • Ziel

- homogenisierter Zugriff auf eine Vielzahl verschiedenartiger Datenquellen
- generische Anfrage- und Manipulationssprache (SQL)
- aber: Anwendungssysteme kapseln ihre Daten und bieten nur einen funktionsbasierten Zugriff (API)



➔ **Wie lassen sich TA-Eigenschaften bereitstellen?**

## Daten- und Funktionsintegration durch heterogene TA-Systeme (2)

### • Klassifikation der lokalen Systeme

- Nicht wiederherstellbare Systeme (non-recoverable systems): Anwendungen auf Dateisystemen
- Wiederherstellbare Systeme (recoverable systems) sind „nach innen“ transaktional
- Transaktionale Systeme bieten einen sichtbaren Prepare-to-Commit-Zustand an
- Offene transaktionale Systeme geben Informationen über TA-Zustände (Sperrern, Deadlocks) nach außen

➔ **Einsatz von nicht-wiederherstellbaren Systemen verbietet sich für unternehmenskritische Daten und Anwendungen!**

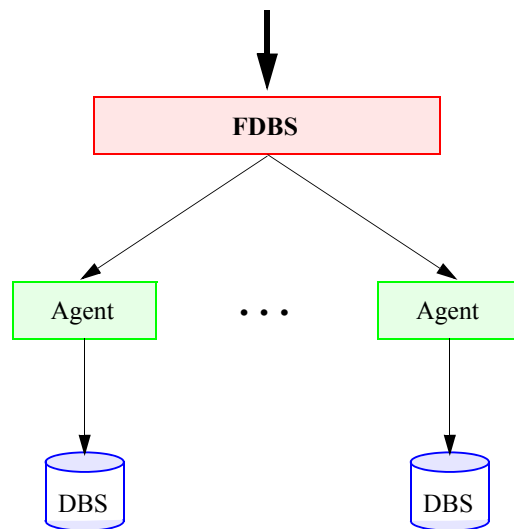
### • Minimale Qualität der lokalen Systeme

- wiederherstellbar
- Forderungen
  - an den Systemen keine Änderungen (Schnittstelle)
  - keine Rekompilation der Anwendungen
  - höchstens Erweiterungen (neue Tabellen) bestehender DB-Schemata

➔ **trotzdem:** umschließendes (globales) TA-Modell sollte Lösungen für **globale Serialisierbarkeit, globale Atomarität und globale Deadlock-Erkennung und -Vermeidung** besitzen.

## Modell für mehrschichtige TA-Verwaltung

### • Dreischichtige FDBS-Architektur mit Agenten



- FDBS kontrolliert Ausführung globaler TA
- lokale DBS führen lokale TA und Sub-TA globaler TA (globale Sub-TA oder kurz Sub-TA) aus
- Agenten erlauben Kontrolle der Konflikte zwischen lokalen und globalen TA

### • TA-Verwaltung bei Mehrebenen-TA

- lässt sich flexibel an Gegebenheiten von FDBS anpassen
- unterschiedliche TA-Verwaltungen in verschiedenen Schichten und sogar in der gleichen Schicht in verschiedenen Systemen möglich
- Prinzip der strengen Schichtung kann teilweise aufgegeben werden: Sub-TA in den verschiedenen Systemen können sich über unterschiedlich viele Schichten aufteilen

➔ Könnte anstelle eines lokalen DBS wieder ein FDBS auftreten?

## Korrektheitsbedingungen bei Mehrebenen-TA

### • Globale Serialisierbarkeit

- kann durch Schicht-zu-Schicht-Serialisierbarkeit garantiert werden (level-to-level serializability (L2L))
- lässt sich überprüfen durch Umwandlung eines serialisierbaren Mehrebenen-Schedule in einen seriellen Schedule

### • Methode

- TA wird als Baum von geschachtelten Operationsaufrufen betrachtet
- Isolierung von Teilbäumen  
Ein Teilbaum ist isoliert, wenn keine Überlappung mit anderen Teilbäumen auftritt, d.h., wenn im Schedule eine serielle Ausführung aller von der Wurzel des Teilbaums abhängigen Operationen stattfindet.
- Reduktion von isolierten Teilbäumen

### • 3 wichtige Regeln

#### - *Regel 1: Kommutativität von Operationen*

Die Reihenfolge von zwei im zu überprüfenden Schedule benachbarten, geordneten Operationsaufrufen verschiedener TA kann vertauscht werden, wenn die Operationen kommutieren. Zwei Operationen  $o$  und  $o'$  kommutieren, wenn beide möglichen Ausführungsreihenfolgen  $o < o'$  und  $o' < o$  für sie selbst und für alle anderen nachfolgenden Operationen dasselbe Ergebnis liefern

#### - *Regel 2: Reduktion von isolierten Teilbäumen*

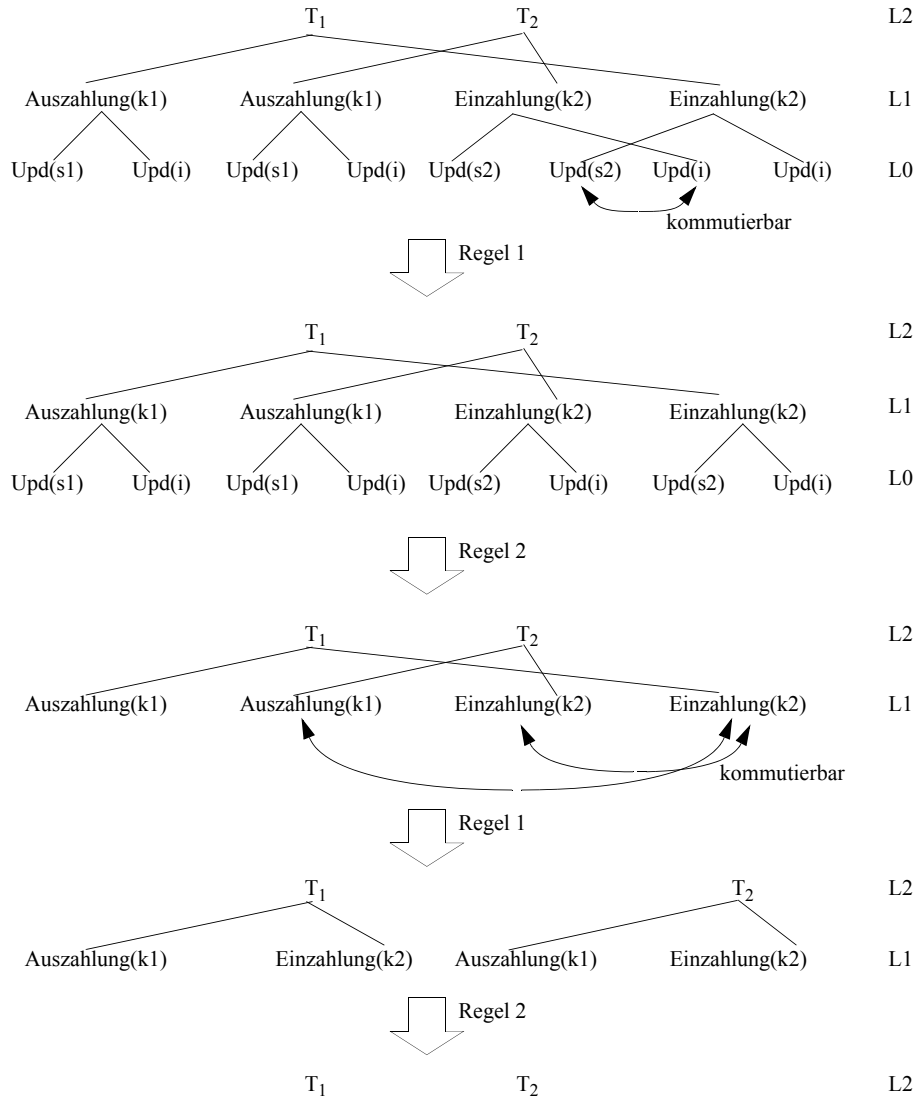
Ein isolierter Teilbaum von Operationsaufrufen kann bis auf die Wurzel reduziert werden

#### - *Regel 3: Kompensation von Operationen*

Wenn in einem Schedule eine Kompensationsoperation  $o^{-1}$  unmittelbar auf die Operation  $o$  selber folgt und beide Operationen isoliert sind, dann heben sich beide Operationen in ihrer nach außen sichtbaren Wirkung auf und sie können aus dem Schedule entfernt werden

## Korrektheitsbedingungen bei Mehrebenen-TA (2)

• **Beispiel**

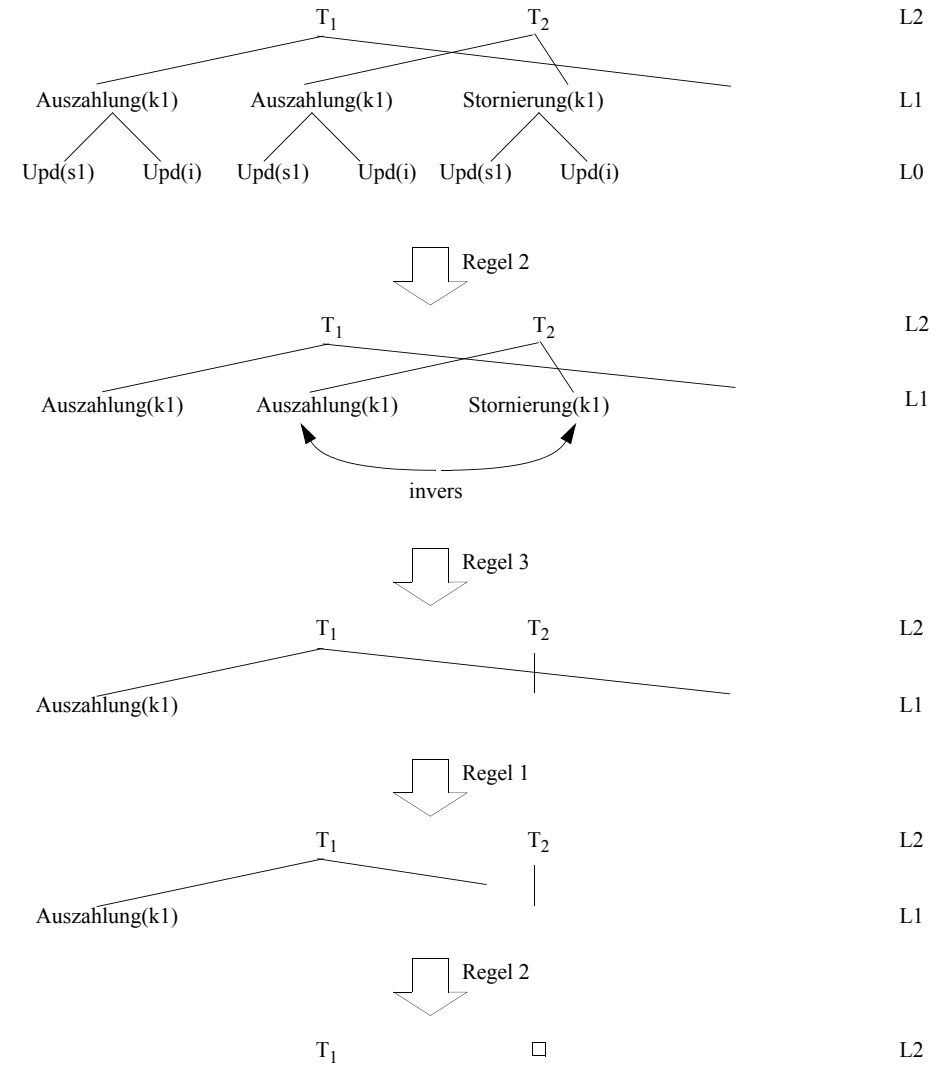


➔ **Schrittweise Konvertierung in einen seriellen Schedule**

## Korrektheitsbedingungen bei Mehrebenen-TA (3)

• **Beispiel**

- *Regel 3: Kompensation von Operationen*



➔ **Behandlung einer abgebrochenen Mehrebenen-TA**



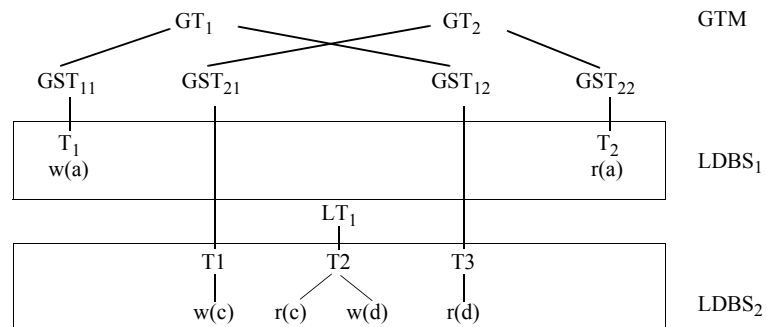
## TA-Verwaltung – Globale Serialisierbarkeit

- **Umsetzung der Korrektheitsbedingungen**

bei heterogenen Systemen erforderlich

- **Globale Serialisierbarkeit**

- überprüfbar für globale TA (ohne „unsichtbare“ Konfliktsituationen)



- **aber:** was macht man bei lokalen TA und indirekten Konflikten?<sup>4</sup>

- **Erkennung und Vermeidung von indirekten Konflikten erfordert**

- Konflikttests zwischen lokalen TA und globalen Sub-TA
- spezielle Sperrmechanismen auf der Basis von zurückgehaltenen Sperrern (retained locks)

- **Modifikation des Modells offener geschachtelter TA**

- am Ende einer Sub-TA werden ihre Sperrern nicht freigegeben, sondern zurückgehalten
- normale Sperrern gelten für alle TA
- zurückgehaltene Sperrern werden nur bei lokalen TA angewendet

4. Es gelten weiterhin die Annahmen: Lokale Systeme liefern keine Informationen über ihre TA-Verwaltung, und sie können auch nicht modifiziert werden

## TA-Verwaltung – Globale Serialisierbarkeit (2)

- **Früheres Beispiel:**

$GT_1 : r_1(a) r_1(c)$

$GT_2 : r_2(b) r_2(d)$

$LT_3 : w_3(a) w_3(b)$

$LT_4 : w_4(c) w_4(d)$

- Zwei mögliche lokale Schedules:

$S_1 : r_1(a) c_1 w_3(a) w_3(b) c_3 r_2(b) c_2$

$S_2 : w_4(c) r_2(d) c_2 w_4(d) c_4 r_1(c) c_1$

- **Einsatz von zurückgehaltenen Sperrern (RL)**

$S_1 : r_1(a) c_1$

$S_2 : w_4(c) r_2(d) c_2$

- lokale Serialisierungsreihenfolgen

LDBS<sub>1</sub> :

LDBS<sub>2</sub> :

- **Erweiterungen**

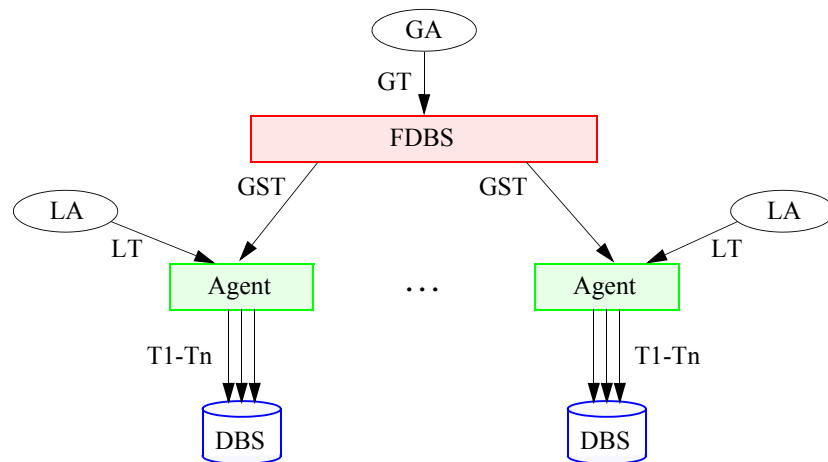
erforderlich für Konflikterkennung, da Agent nicht zwischen lokalen TA und globalen Sub-TA unterscheiden kann

## TA-Verwaltung – Globale Serialisierbarkeit (3)

- **Anforderungen**

- Globale Sub-TA müssen identifizierbar sein (z.B. durch zusätzliche Anweisungen BEGIN SUBTRANSACTION und END SUBTRANSACTION)
- Sub-TA müssen Sperren bis zum Ende ihrer globalen TA zurückhalten
- Ende der globalen TA muß erkennbar sein

- **Alle TA laufen über die Agenten**



- Agent muß zwischen lokaler Anwendung und lokalem DBS plziert werden
- Agent bietet DBS-Schnittstelle, so daß lokale Anwendungen nicht modifiziert werden müssen
- Erweiterungen der Schnittstelle durch zusätzliche Operationen möglich

➔ **Agenten bilden zusätzliche Ebene im Mehrebenen-TA-Modell**

- Vorschlag: Jeder Operationsaufruf einer Agent-TA wird eigene DBS-TA<sup>5</sup>
- Konsequenzen?

5. Schaad, W.: Transaktionsverwaltung in heterogenen, föderierten Datenbanksystemen, infix, DISDBIS 12, 1996.

## TA-Verwaltung – Globale Atomarität

- **Mehrebenen-TA sind offen geschachtelte TA**

- Sub-TA führen Commit vor globaler TA aus
- kein Rollback, sondern Kompensation (der SQL-Operationen)
- aber nur möglich, wenn keine Konflikt-TA dazwischen verarbeitet wurde

➔ **Rolle der zurückgehaltenen Sperren**

- **Was passiert bei Crash eines lokalen DBS?**

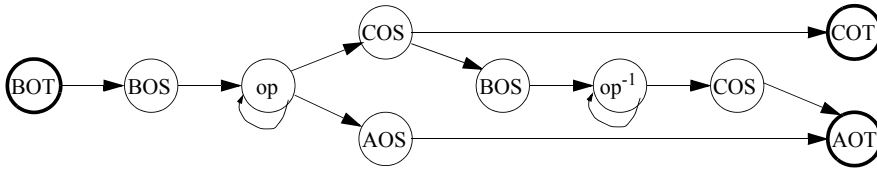
- zurückgehaltene Sperren im Agenten **persistent**, damit Sub-TA (aus der Sicht des lokalen DBS bereits im Commit-Zustand) Crash überleben kann
- nach Wiederanlauf des lokalen DBS erneute Anforderung der zurückgehaltenen Sperren, bevor neue TA gestartet werden

- **FDBS realisiert 2PC-Protokoll**

- erste Phase für jede Sub-TA separat
  - Prepared-Zustand der Sub-TA
  - Umwandlung der Sperren in zurückgehaltene Sperren
- zweite Phase am Ende aller Sub-TA
  - globale TA erreicht Commit
  - alle zurückgehaltenen Sperren werden freigegeben

## TA-Verwaltung – Globale Atomarität (2)

- **Zustände einer globalen TA** (für eine Sub-TA gezeigt)



BOT = Begin-Of-Transaction  
 BOS = Begin-Of-Subtransaction  
 COT = Commit-Of-Transaction  
 COS = Commit-Of-Subtransaction  
 AOT = Abort-Of-Transaction  
 AOS = Abort-Of-Subtransaction  
 op = Operation  
 op<sup>-1</sup> = inverse Operation

- **TA-Abbruch einer globalen TA**

- Rollback der laufenden, Kompensation der erfolgreich beendeten Sub-TA
- Agent hat alle Operationen, die Kompensation erfordern, in einen Log geschrieben
- Automatische Ableitung von inversen Operationen durch Agent wünschenswert
  - Kenntnis des DB-Schemas erforderlich!
  - Aufgabe ist auf niederen Sprachebenen einfach (Read/Write)
  - aber bei SQL?
    - IUD-Operationen
    - gespeicherte Prozeduren, Sichten, Regeln und Trigger?

➔ **Automatisierung ist abhängig vom Datenmodell**

- **Globale Deadlock-Erkennung**

- wenn verfügbar, Nutzung von Wait-for-Information aus lokalen DBS
  - betrifft lokale TA und Sub-TA
  - Kommunikation zwischen Agenten und FDBS
- sonst: Timeout-Verfahren

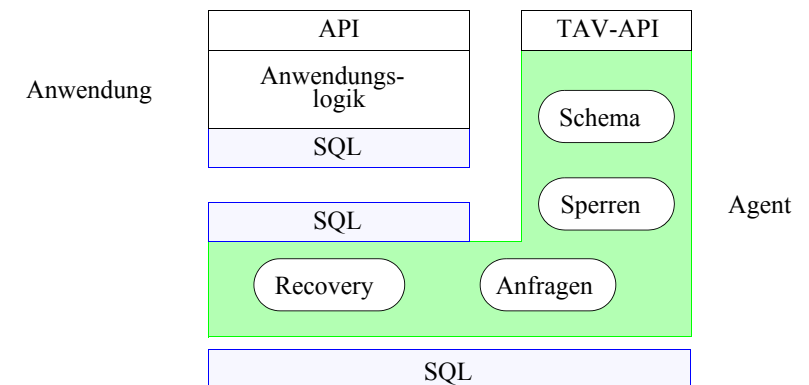
## Rolle der Agenten

- **Aufgaben des Agenten**

- vor allem: Konflikterkennung und -verhütung zwischen lokalen TA und globalen Sub-TA
- FDBS ist aus Sicht des Agenten eine Anwendung
  - spezialisierte Schnittstelle für Koordination zum Erreichen globaler Serialisierbarkeit, globaler Atomarität usw.
  - Austausch von Informationen zur effizienteren globalen Deadlock-Erkennung

- **Aufbau des Agenten**

- Anfrageanalysator
- Schemaverwaltung (Anpassung von Operationen an SQL-Dialekte, Ableitung von Inversen)
- TA-Verwaltung mit Komponenten für Concurrency Control, Logging und Recovery
- Komponenten und Schnittstellen

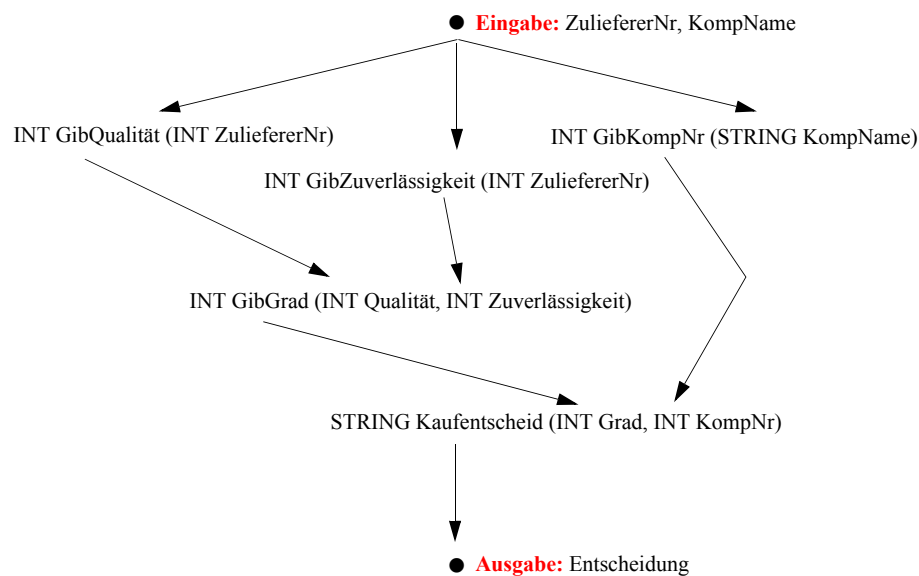


➔ **FDBS-Architektur mit Agenten bietet bisher nur Datenintegration, ist aber schon komplex genug**

## Daten- und Funktionsintegration<sup>6</sup>

### • Bisher „manuelle“ Integration mehrerer AWS erforderlich

- Scenario: Einkaufsabteilung eines Unternehmens
  - Mitarbeiter wird durch Funktion Kaufentscheid unterstützt
  - Parameter hängen vom Qualitäts- und Zuverlässigkeitsgrad und der Nummer der Komponente ab
  - Einsatz von Funktionen verschiedener AWS erforderlich (GibQualität von Lagerhaltungssystem, GibZuverlässigkeit von Einkaufssystem, GibKompNr von PDMS)



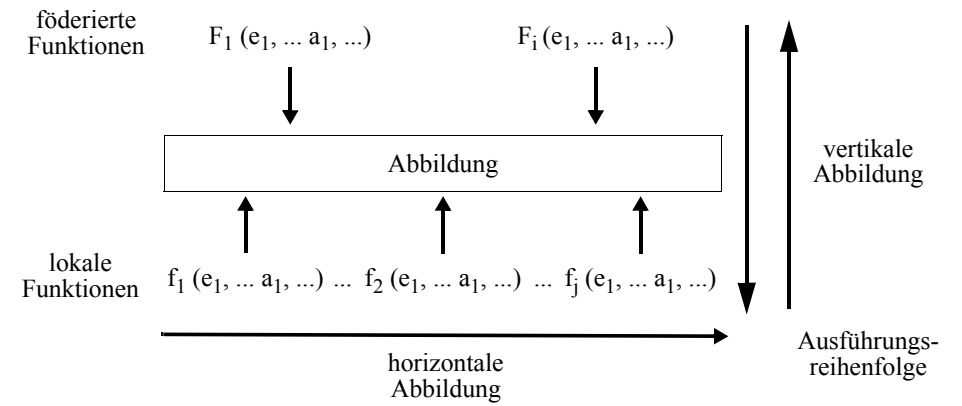
### ➔ Ablauf der einzelnen Schritte des Benutzers bei „manueller“ Integration

6. **Informationsintegration** wird manchmal als die Verbindung von Daten- und Funktionsintegration angesehen. **Funktionsintegration** bezeichnet das Verfügbarmachen lokaler Funktionen bzw. Dienste aus den einzelnen Systemen in einer einheitlichen Form.

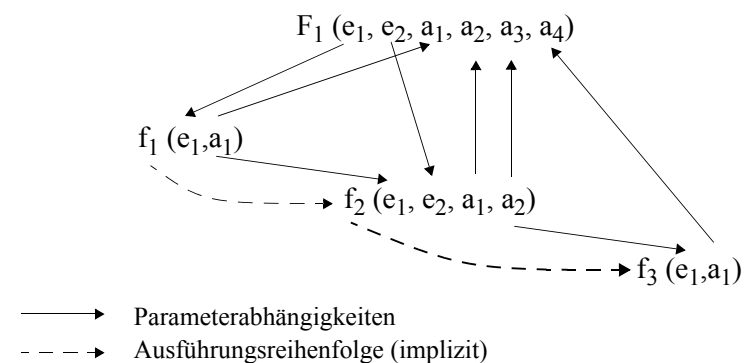
## Daten- und Funktionsintegration (2)

### • Automatisierung der Funktionsintegration

- Abbildungsmodell: Immer wiederkehrende Sequenzen von (lokalen) Funktionsaufrufen sollen hinter einer föderierten Funktion verborgen werden
- Ausgangslage



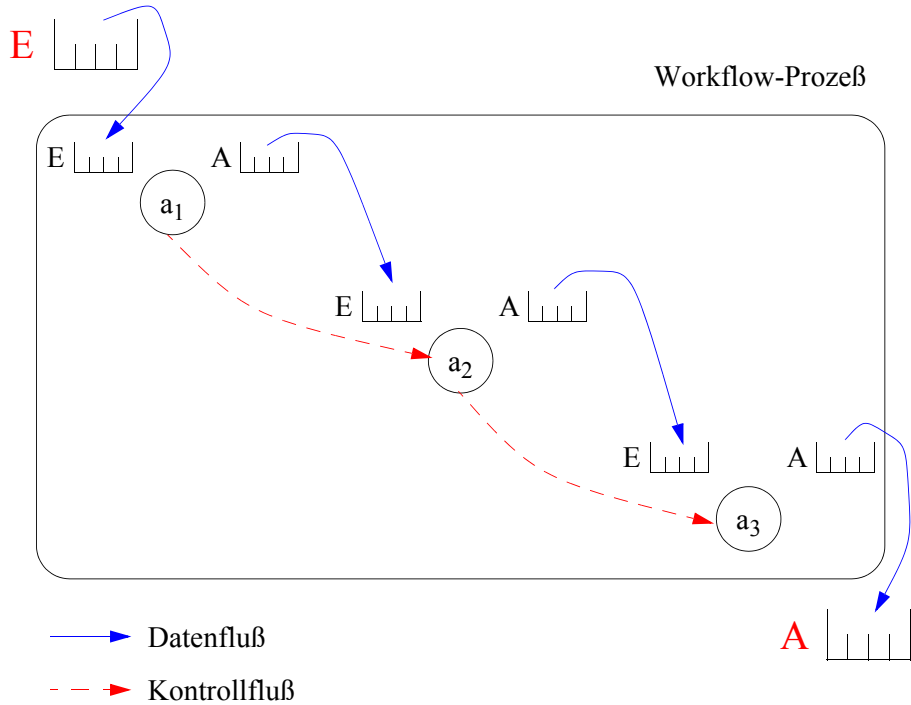
### - Beschreibung durch Abhängigkeiten



### ➔ gerichteter, azyklischer Graph: topologische Sortierung!

## Daten- und Funktionsintegration (3)

### • Prozeßmodell eines Workflows



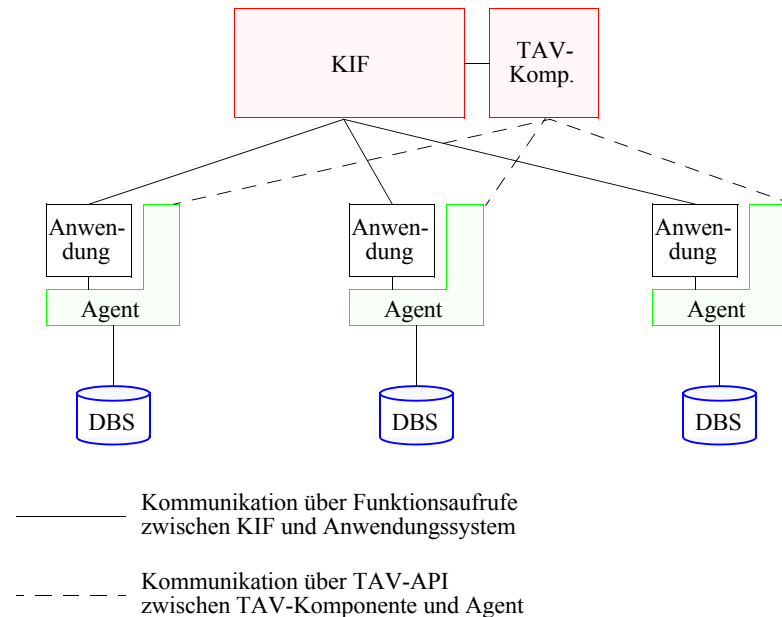
### - Übereinstimmungen

- gerichteter, azyklischer Graph
- Ausführungsreihenfolge ≙ Kontrollfluß
- Abhängigkeiten ≙ Datenfluß
- Funktionen ≙ Aktivitäten

## Daten- und Funktionsintegration (4)

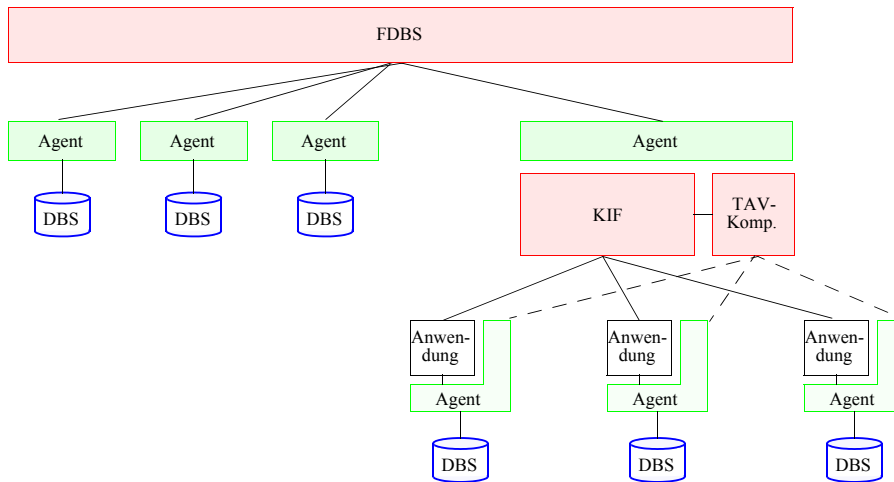
### • Wie läßt sich Funktions-/Anwendungsintegration erreichen?

- Anwendungssysteme erlauben nur Funktionsaufrufe
- Mehrere lokale Funktionen können zu einer föderierten Funktion zusammengefaßt werden
- Aufrufstruktur für Anwendungssysteme, die lokale Funktionen bereitstellen, läßt sich als Graph spezifizieren
- Komponente zur Funktionsintegration (KIF) kann Graph abarbeiten und Ergebnis als „**abstrakte Tabelle**“ zum FDBS übermitteln
- Zugriff auf föderierte Funktion (über FDBS)
  - Select Entscheidung
  - From KaufeKomponente
  - Where KompName = 'xyz' And ZuliefererNr = 1234
- gleiche TA-Problematik wie bei FDBS



## Daten- und Funktionsintegration (5)

### • Vollständige Architektur zur Daten- und Funktionsintegration



### • Optionen zur Implementierung der KIF<sup>7</sup>

- UDTFs (user-defined table functions): eingeschränkte Aufrufstrukturen (z.B. keine Iteration)
- Flow-System (keine Einschränkungen)
  - WfMS (schwerfällig, Benutzerinteraktion nicht erforderlich)
  - Microflows (sogen. Production Workflows ohne Benutzerinteraktion)
- J2EE, Web Services, ...

➔ **wird nicht vertieft**

### • Anbindung an FDDBS (hier: abstrakt durch Agent)

- SQL/MED-Wrapper als künftiger Standard
- UDTFs

➔ **wird nicht vertieft**

7. Härder, T., Hergula, K.: Ankopplung heterogener Anwendungssysteme an Föderierte Datenbanksysteme durch Funktionsintegration, in: Informatik – Forschung und Entwicklung 17:3, Sept. 2002, pp. 135-148.

## Integration von Anwendungen

### • Stufen der Integration

- Die meisten Funktionen eines Unternehmens werden durch SW unterstützt
  - ➔ **Geschäftsprozess-Integration, um weitere Automatisierung und Optimierung der Abläufe zu erreichen**
- Interaktion zwischen mehreren AW-Systemen ist zunehmend auch **unternehmensübergreifend** erforderlich
  - ➔ **Enterprise Application Integration (EAI), z. B. zwischen CRM-System (Customer Relationship Management) des Lieferanten und e-Procurement-System (Beschaffung) des Kunden**
- Schwierigere Integrationsanforderungen, wenn **Daten aus verschiedenen SW-Systemen** verknüpft werden müssen
  - ➔ **Enterprise Information Integration (EII) verlangt Behandlung semantischer Aspekte**

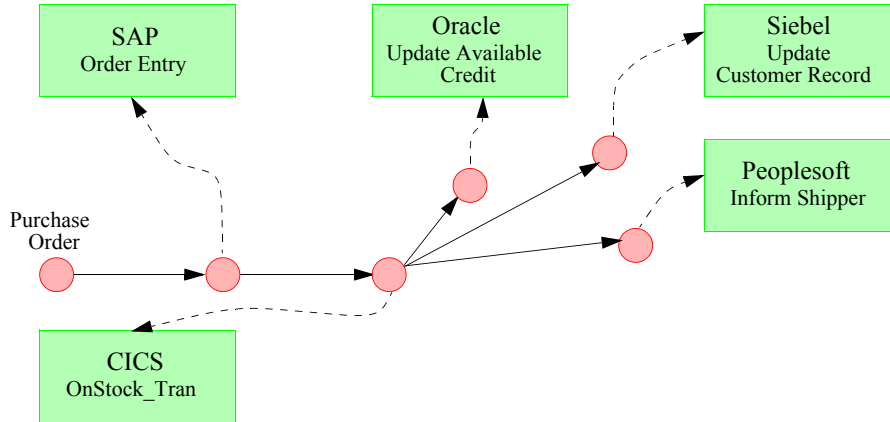
### • Typische Probleme der Integration

- Plattformabhängigkeit
    - Systeme sind oft auf Betriebssystemplattform zugeschnitten
    - keine Interaktionsmöglichkeiten mit anderen Systemen (-> Adapter)
  - Datenformatabhängigkeit
    - unterschiedliche Datenformate und Datenmodelle
  - Prozessabhängigkeit
    - Ablauf, der Interaktion mehrerer Komponenten erfordert, kann oft nur ganz oder gar nicht verändert werden
    - Fehlerbehandlung ist eine Herausforderung
  - Management und Optimierung nach Integration
    - Beurteilung der Sicherheit, Verfügbarkeit und Leistungsfähigkeit des Gesamtsystems ist schwierig: keine Garantie für Ausfall- und Antwortzeiten?
    - Optimierung (Lastbalancierung, Caching) ist schwierig
- ➔ **Neue Techniken: Autonomic Computing, Grid Computing usw.**

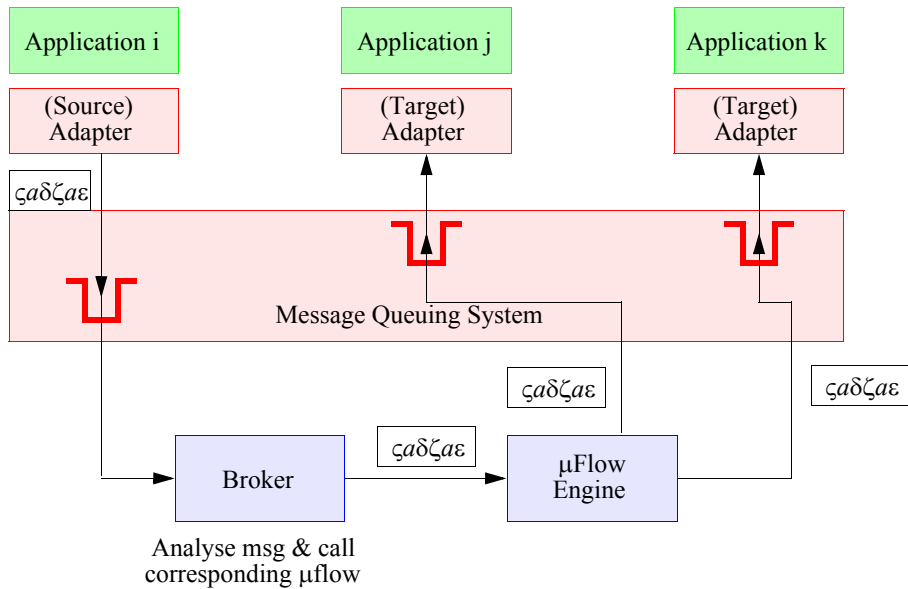
## Integration von Anwendungen (2)

### • Problemstellung der EAI

- heterogene Systeme
- unternehmensübergreifende Interaktion (Transaktionsschutz)

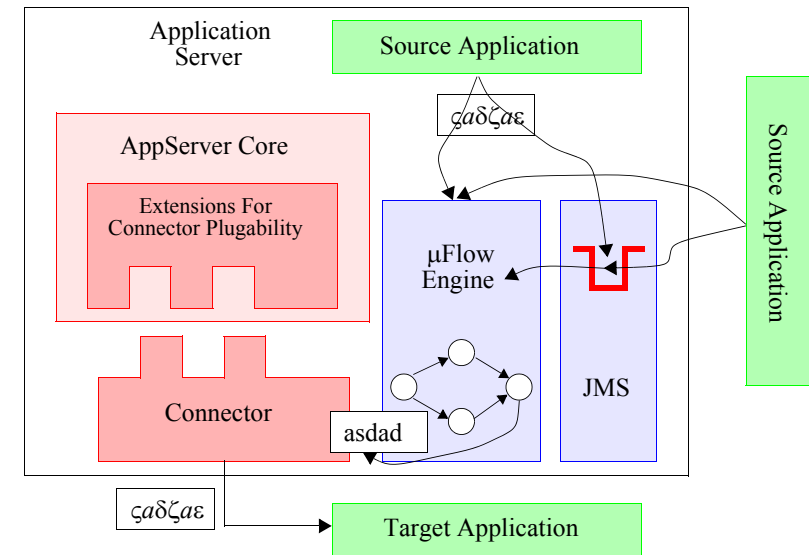


### • Flows & Adapters: „Traditionelle“ EAI

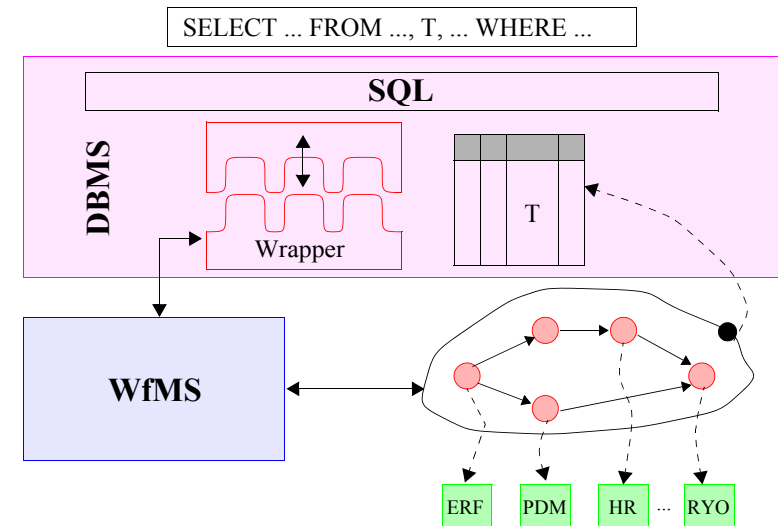


## Integration von Anwendungen (3)

### • Flows & Connectors: „Moderne“ EAI

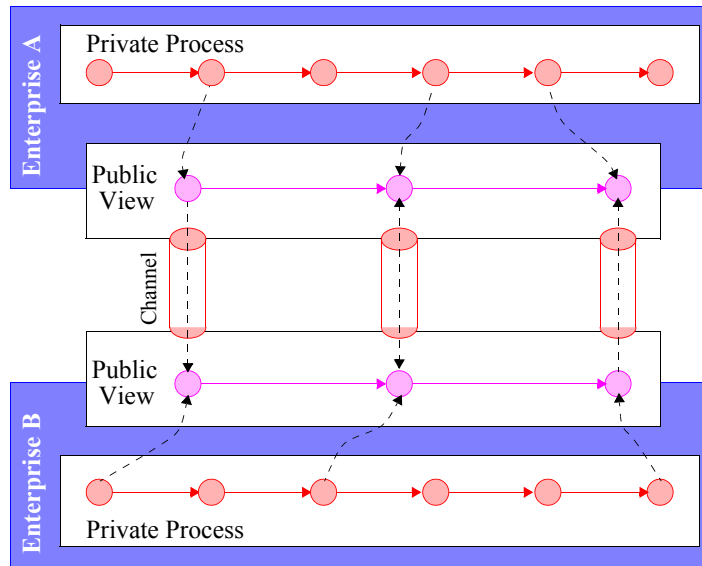


### • Flows & Wrappers: Funktionsintegration mit Datenbanksystemen

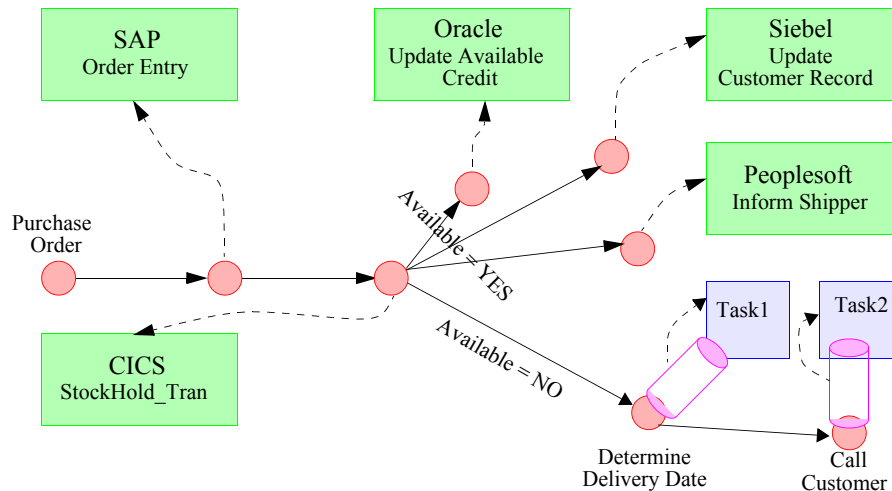


## Integration von Anwendungen (4)

### Flows & Channels: B2B-Interaktionen



### Flows & People: Exception Handling



## Integration von Anwendungen (5)

### Diese EAI-Technologie ist sehr verwirrend

- Adapter
- Connector
- Wrapper
- Channel
- ...

### Neuer Lösungsansatz nach folgenden vier Prinzipien

- **Lose Kopplung**
  - Systeme bleiben autonom und kommunizieren über Nachrichten
  - gemeinsames Kompilieren und Binden findet nicht statt: unabhängige Weiterentwicklung
- **Virtualisierung**
  - Austauschbarkeit von Komponenten
  - Kommunikationspartner werden häufig dynamisch bestimmt
- **Einheitliche Konventionen**
  - Dienste unterstützen viele unterschiedliche Datenformate, protokolle und Mechanismen
  - verwendete Technologien werden nicht eingeschränkt
- **Standards**
  - Erfolgsrezept ist Festlegung von Standards
  - alle großen Plattform-Anbieter (wie BEA, IBM, Microsoft, ...), Anbieter von Softwareanwendungen (wie SAP, Siebel, ...) und Anwender halten sich daran!

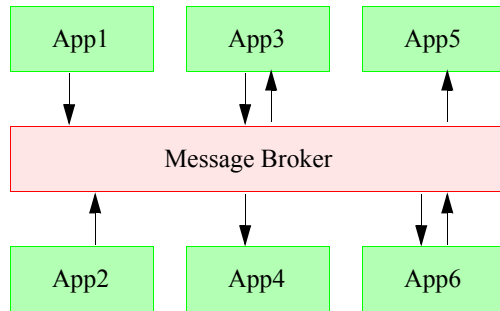
### ➔ Sprachansatz: BPEL4WS

(Business Process Execution Language for Web Services)



## Integration von Anwendungen (6)

### • Umsetzung durch Middleware-Architektur für EAI



### • Message Broker

- leistet eine logische Zentralisierung der Integrationsaufgaben
- setzt die geforderten vier Prinzipien um
  - lose Kopplung wird erreicht, indem Anwendungen sich nicht direkt aufrufen
  - Virtualisierung wird durch Regelmenge (zur Weiterleitung, Transformation und Protokollierung von Nachrichten) im Message Broker erreicht
  - einheitliche Konventionen und
  - Standards werden durch Message Broker erzwungen

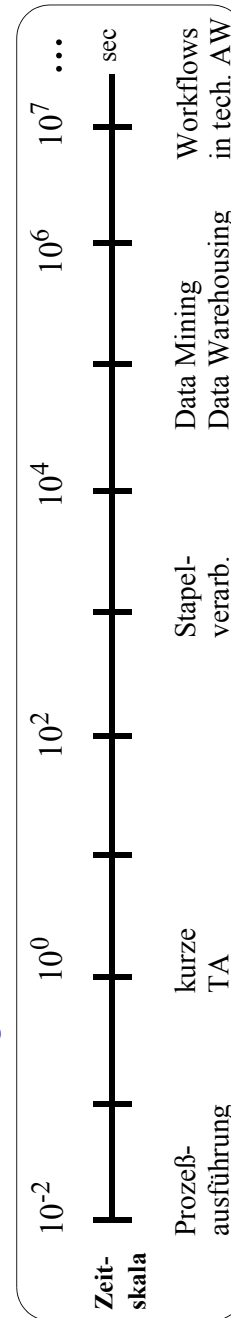
### • Neue Technologie: Web Services<sup>8</sup>

- Web Service wird durch einen URI (Uniform Resource Identifier) identifiziert
- Schnittstelle eines Web Service ist maschinenlesbar und wird durch WSDL (Web Service Definition Language) beschrieben
- Web Service kommuniziert mit anderen SW-Komponenten durch XML-Nachrichten insbesondere mit Hilfe von Internet-Protokollen (HTTP, SMTP)
- Web Services sind autonom. Man kann nicht beeinflussen, ob und wie eine Nachricht vom Web Service verarbeitet wird. Qualitätseigenschaften wie Antwortzeitgarantien müssen durch zusätzliche Vereinbarungen geregelt werden

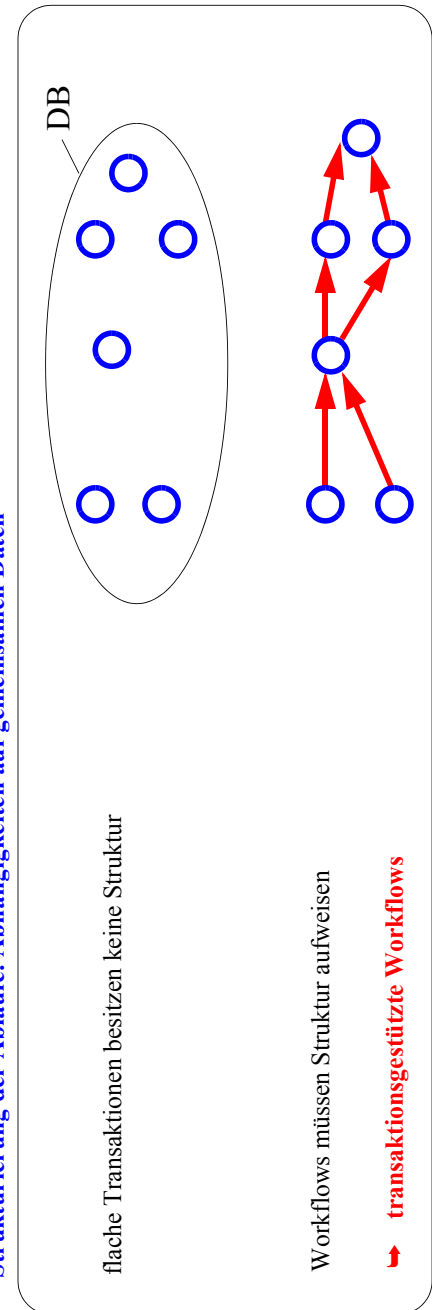
8. W3C-Definition: A Web Service is a software system designed to support interoperable machine-to-machine interaction over a network. It has an interface described in a machine-processable format (specifically WSDL). Other systems interact with the Web Service in a manner prescribed by its description using SOAP-messages, typically conveyed using HTTP with an XML serialization in conjunction with other Web-related standards.

## Workflows

### • Neue Herausforderung – Dauer der Ablaufkontrolle



### • Strukturierung der Abläufe: Abhängigkeiten auf gemeinsamen Daten



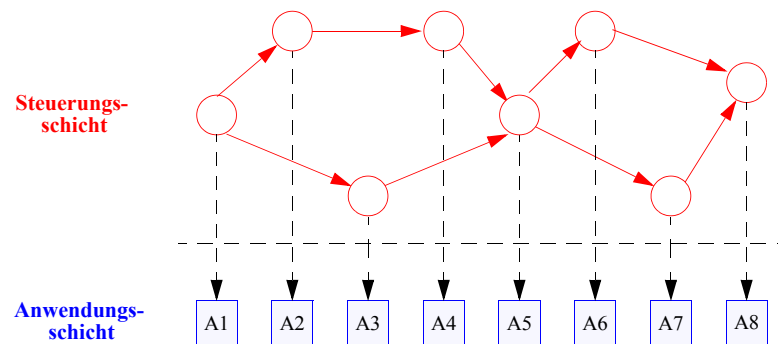
## Ausführung von Workflows

### • Definitionsversuche:

- Ein **Geschäftsprozess** ist eine Menge von manuellen, (teil)automatisierten betrieblichen Aktivitäten, die nach bestimmten Regeln auf ein bestimmtes (unternehmerisches) Ziel hin ausgeführt werden
- **Workflow** is a collection of activities performed by information systems and/or humans to carry out a business process.
- **Workflow-Management** supports integrated definition, validation, analysis, enactment, and monitoring of processes in a heterogeneous environment.

### • Eigenschaften von Workflows

- verteilt, parallel
- langlebig<sup>9</sup>
- heterogen, hierarchisch organisiert
- Aktionen auf getrennten und gemeinsamen Datenbereichen (Wf- und AW-spezifisch)
- TA-geschützte und ungeschützte Aktivitäten (Ai)
- Kooperation zwischen unabhängigen Komponenten (z. B. RM)



9. Bei Workflows und Geschäftsprozessen (insbes. im Web) ist das meist synonym zu „people-driven“. Wfs für Entwurfsvorgänge heißen auch „Designflows“.

## Ausführung von Workflows (2)

### • Essentielle Aspekte von Workflows

eingeführt in MOBILE<sup>10</sup>: Forschungsprototyp eines WfMS

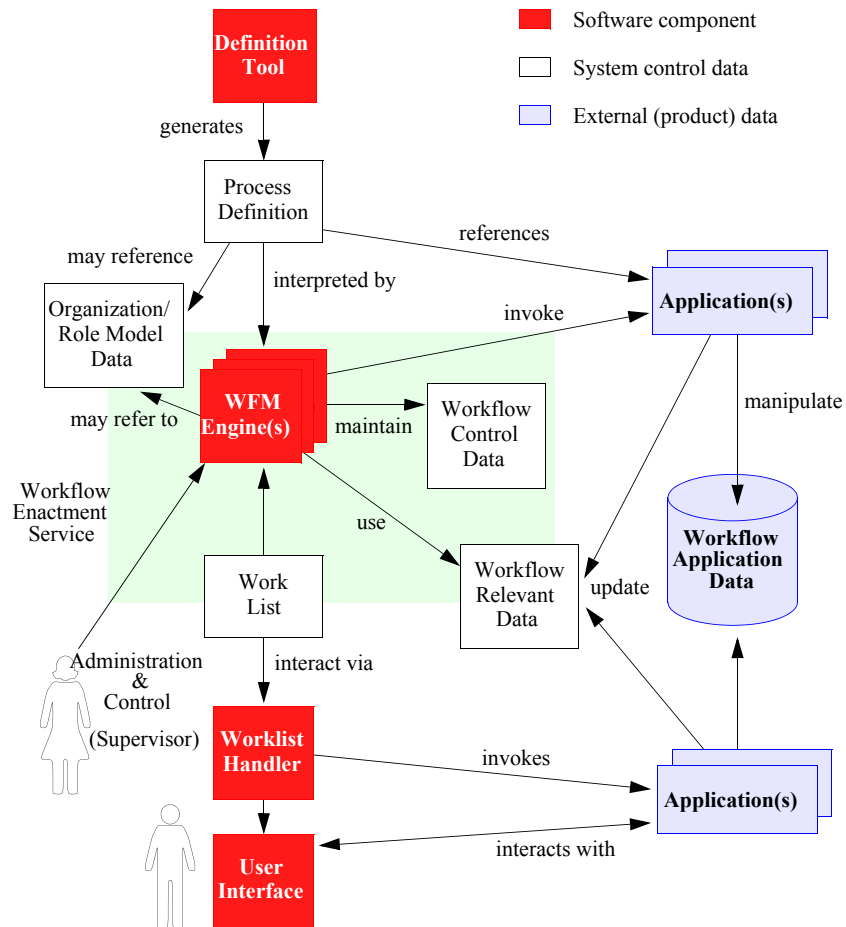
- orthogonale Aspekte
  - **Funktionaler Aspekt:**  
Was soll ausgeführt werden?
  - **Datenbezogener Aspekt:**  
Welche Daten werden von Workflows/Workflow-Applikationen konsumiert und produziert?
  - **Verhaltensbezogener Aspekt:**  
Wann sind Workflows/Workflow-Applikationen auszuführen?
  - **Operationaler Aspekt:**  
Wie ist eine Workflow-Operation/-Applikation implementiert?
  - **Organisatorischer Aspekt:**  
Wer hat eine(n) Workflow/-Applikation auszuführen?
  - **Sicherheitsaspekt:**  
Wer ist zur Wf-Ausführung berechtigt?  
(Authentifikation und Autorisierung)
- weitere technische Aspekte
  - **transaktionaler Aspekt:**  
Wie wird erreicht, daß Aktivitäten und logisch zusammengehörige Folgen von Aktivitäten atomar und persistent ausgeführt werden?
  - **historischer Aspekt:**  
Welche Information existiert zu bereits abgeschlossenen Workflow-Ausführungen? (Nachweis, Optimierung)

10. Jablonski, S.; Bussler, C.: Workflow-Management – Modeling Concepts, Architecture and Implementation, Thomson International, 1996.

## Ausführung von Workflows (3)

### • Überblick über Aufgaben und Abhängigkeiten

eines Workflow-Management-System nach WfMC<sup>11</sup>

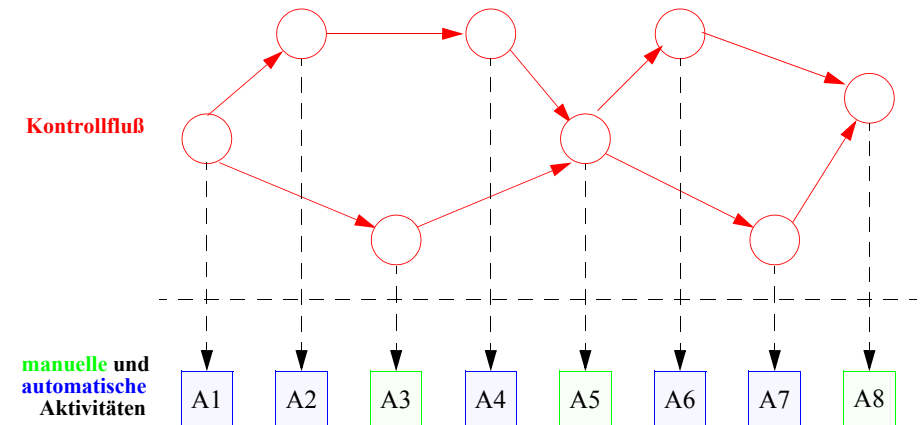


11. Workflow Management Coalition: <http://www.wfmc.org/standards/docs.htm>

## Ausführung von Workflows (4)

### • Zwei Arten von Datenhaltung erforderlich

- Kontrolldaten (durch WfMS (-DBMS) verwaltet)
- Produktionsdaten (durch AW oder AW-DBMS verwaltet)
- keine abgestimmten Kooperationskonzepte (Autonomie, Heterogenität)
- **Achtung:** WfMS und AWs sind aus der Sicht ihrer DBMS Applikationen!

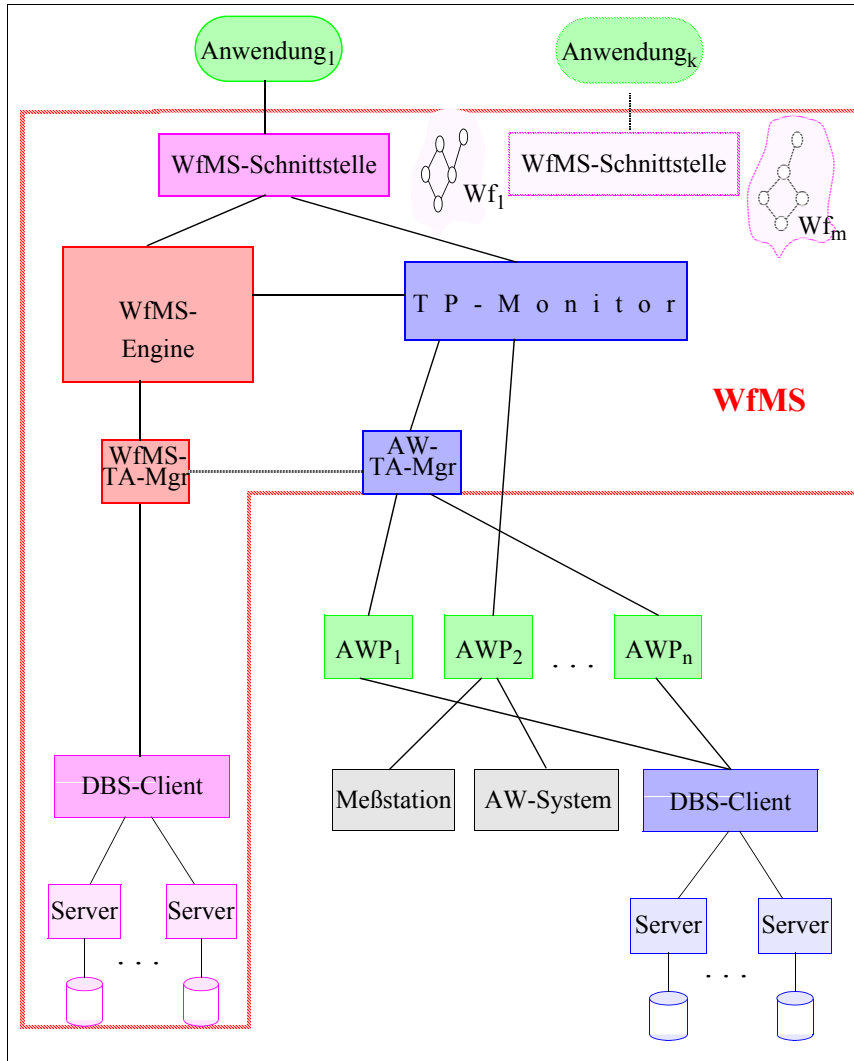


### • Konsequenzen

- ACID und damit einfache Fehlersemantik sind nicht zu gewährleisten
- Atomarität von Workflows nicht erreichbar, aber auch nicht wünschenswert
- bestimmte Aktivitäten (Steps) können nicht wiederholt werden
- Transaktionsschutz (ACID) zumindest selektiv erforderlich
- kritische Kooperationen erfordern TA-Schutz durch RM-Protokolle

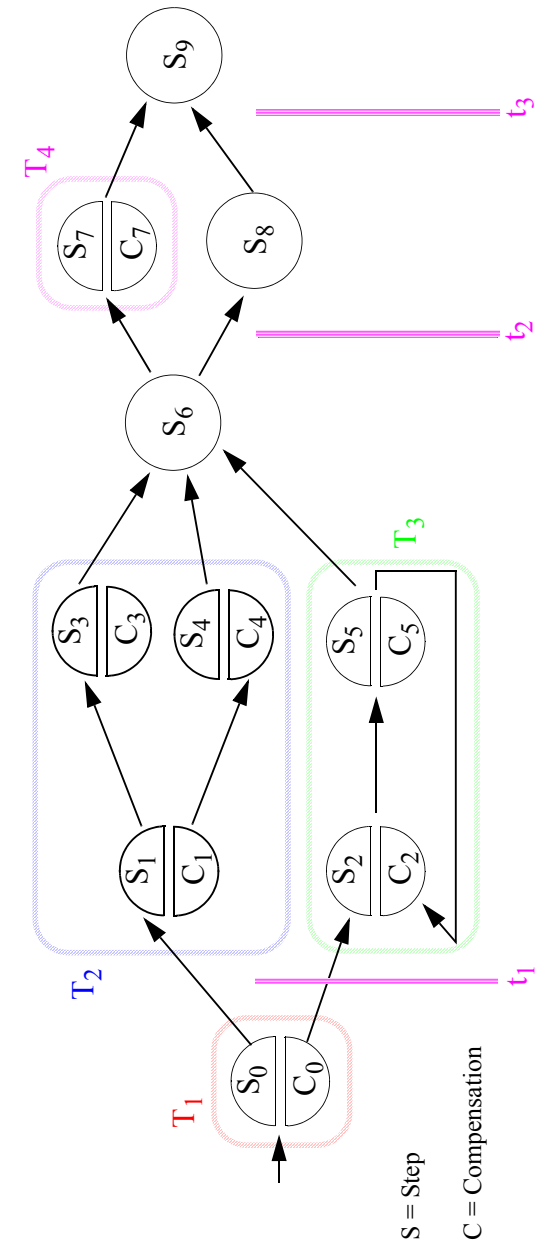
## Funktionale Architektur von WfMS

- Funktionale Architektur im Überblick



## Ausführung von Workflows (5)

- Transaktionsgestütztes Workflow-Szenario – allgemeine Problemstellung



- Was passiert mit den ungeschützten Aktionen?

## Ausführung von Workflows (6)

### • Crash in Workflows

- offene Transaktionen werden bei Crash zurückgesetzt
- abgeschlossene Transaktionen bleiben vom Crash unbeeinflusst; bei Rollback des Workflow müssen sie, wenn sie betroffen sind, vollständig kompensiert werden
- Aktionen, die nicht dem Transaktionsschutz unterliegen, gehen verloren

### • Voraussetzungen für Crash-Recovery

- alle persistenten Statusinformationen aller aktiven Workflows können für Vorwärts-Recovery (Fortführung des Wf) benutzt werden
- persistente Kontexte können einer Anwendungsfunktion wiederholt zur Verfügung gestellt werden
- persistente Ausführungshistorie gestattet ein Rollback mit zeitlich gestaffelten Aufsetzmöglichkeiten

### • Semantisch reichere Fehlermodelle erforderlich

- Es geht immer nach vorne!  
Ein „Zurück“ ist eigentlich nicht vorgesehen
- frühzeitige Freigabe von Änderungen auf gemeinsamen Daten
- Verwaltung der Ausführungsgeschichte und der Kontextdaten erlauben Unterbrechbarkeit sowie eine gewisse Art von Vorwärts-Recovery
- **persistente** Zwischenergebnisse und Nachrichten

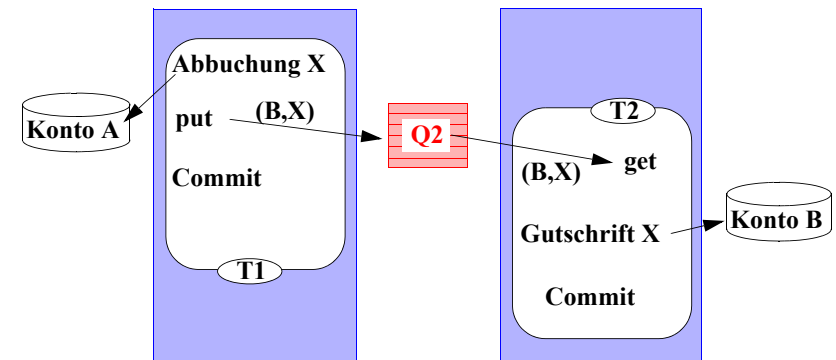
➔ Kombination von TA, persistenten Warteschlangen und Kompensation bei Blockierung, Wiederanlauf sowie Rücksetzen von TA-Ergebnissen

## Stratifizierte Transaktionen

### • Phoenix-Verhalten von Workflows

- Recoverable Messaging erlaubt die Nutzung persistenter Warteschlangen (Queued Transaction Processing)
- ➔ Absicherung der Kommunikation zwischen WfMS-Komponenten
- automatisierter Wiederanlauf ohne „Verlust eines Arbeitsschritts“
- Gruppen von TAs mit 2PC-Abschluß: Konzept der stratifizierten TAs
- ➔ Anbindung von Anwendungs-TAs an systeminterne TAs des WfMS (Sicherung der Kontexte im WfMS-DBS)

### • Einschub „Recoverable Messaging“



Zerlegung der globalen Transaktion  
"Buchung von Konto zu Konto"

- Wichtigstes Prinzip: Enqueue / Dequeue wird jeweils innerhalb der Kontrollsphäre der Schreib- / Lesetransaktion durchgeführt
- erfordert entsprechende Protokolle zwischen Queue-Manager und TA-Manager (mindestens 2PC)
- Grundlage asynchroner Transaktionsverarbeitung
- MOM: Message-oriented Middleware

## Stratifizierte Transaktionen (2)

### • AW-orientierte Zerlegung der Transaktion T

- Erweiterung des Konzepts der Verkettung von TA durch Recoverable Messaging
- Zerlegung in (möglicherweise verteilte)  $T_1, \dots, T_n$ ;
- Verkettung: jede  $T_i$  erhält persistente Warteschlange  $Q_i$ , aus der sie Anforderungen erhält, bestimmte Operationen auszuführen
- lineare Reihenfolge nicht zwingend

### • WICHTIG:

- Alle von den Transaktionen  $T_i$  manipulierten Ressourcen (also insbes. auch die Nachrichten) sind wiederherstellbar
- Dies bedeutet, daß sich die von den Transaktionen  $T_i$  benutzten RM (DBMS, MOM) in atomares Commit einbinden lassen (XA, 2PC)

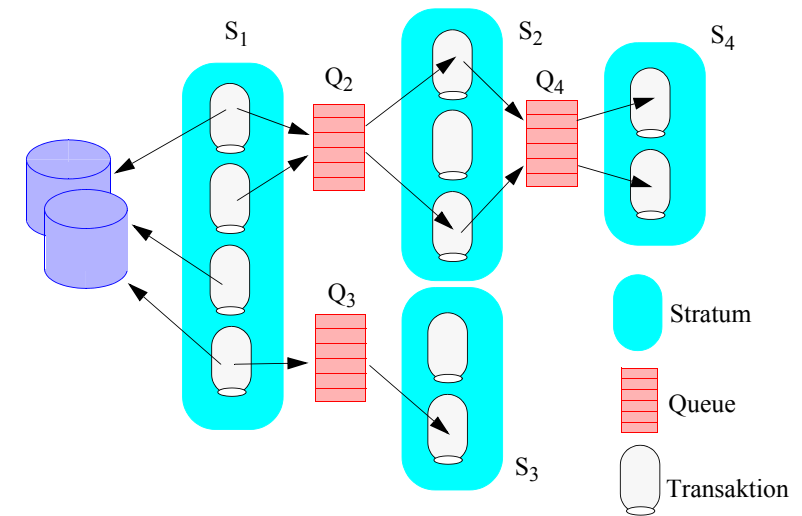
### • Struktur stratifizierter Transaktionen

- Einige  $T_i$  sollen gemeinsam zum erfolgreichen Ende kommen
- disjunkte Zerlegung von T in Transaktionsmengen  $S_1, \dots, S_m$
- ( $S_i \subseteq T$  mit  $S_i \neq \emptyset$ , und  $S_i \cap S_j = \emptyset$  für  $i \neq j$ ,  
und  $\bigcup_{j=1}^m S_j = T$ )
- Transaktionen von  $S_i$  werden durch 2PC-Protokoll synchronisiert
- Menge  $S_i$  von Transaktionen heißt **Stratum**

## Stratifizierte Transaktionen (3)

### • Verkettung der Strata

innerhalb der stratifizierten Transaktion T durch Baumstruktur



### • Alle Strata führen schließlich Commit aus

unter der Bedingung, daß die jeweiligen Vater-Strata zu irgendeinem Zeitpunkt vorher Commit ausgeführt haben

### • Falls Stratum wiederholt scheitert (echte Ausnahme):

stratifizierte Transaktion muß zurückgesetzt werden (Kompensation)